


SMS-рассылка

SMS-рассылка – один из видов маркетинговой кампании системы Tallanto Prof.

Создайте маркетинговую кампанию (**смотрите инструкцию «Создание маркетинговой кампании»**). Задавая основные параметры, в поле **ТИП** маркетинговой кампании укажите SMS-рассылка.

 **» Создать** + Создать

Сохранить

Отказаться

Основная информация

Название: * SMS рассылка

Статус: * Активна

Дата начала: 03.11.2012 (dd.mm.yyyy)

Тип: * SMS-рассылка

Дата окончания: * 03.11.2012 (dd.mm.yyyy)

Валюта: Рубли : руб.

Количество показов:

Бюджет:

Ожидаемая стоимость:

Фактическая стоимость:

Ожидаемый доход:

Рассылка E-mail

SMS-рассылка

Информ. бюллетень

Продажи по телефону

Почтовая рассылка


Печать

Веб-реклама

Радио

Телевидение

Нажмите кнопку **Сохранить**.

 **» Создать** + Создать

Сохранить

Отказаться

Основная информация

Название: * SMS рассылка

Статус: * Активна

Дата начала: 03.11.2012 (dd.mm.yyyy)

Тип: * SMS-рассылка

Дата окончания: * 03.11.2012 (dd.mm.yyyy)

Валюта: Рубли : руб.

Количество показов: 0

Бюджет:

Ожидаемая стоимость:

Фактическая стоимость:

Ожидаемый доход:

На странице маркетинговой кампании найдите раздел **Список адресатов** и добавьте существующий или создайте новый список адресатов (аналогично списку адресатов для e-mail рассылки).

Затем в разделе **SMS-Маркетинг** нажмите кнопку **Создать**.

▲ **Список адресатов**

Создать

Добавить

Список адресатов ▲

Нет данных

▲ **SMS-Маркетинг**

Создать

Название ▲

Нет данных

Задайте необходимые параметры. Статус маркетинговой кампании следует установить «Активна», если вы планируете разослать SMS-рассылку в ближайшее время.

[Маркетинговые кампании](#) » [SMS рассылка](#) » **Создать SMS-рассылку**

+ Создать

Сохранить

Отказаться

* - поля, обязательные для заполнения

Название: *

SMS рассылка

Статус: *

Активна ▼

Дата и время начала: *

03.11.2012 15:00

SMS-шаблон *

--не выбрано-- ▼

Отправить это сообщение: *

☒ ВСЕМ спискам адресатов маркетинговой кампании

[Создать](#)

Выберете SMS-шаблон.

[Маркетинговые кампании](#) » [SMS рассылка](#) » **Создать SMS-рассылку**

+ Создать

Сохранить

Отказаться

* - поля, обязательные для заполнения

Название: *

SMS рассылка

Статус: *

Активна ▼

Дата и время начала: *

03.11.2012 15:00

SMS-шаблон

--не выбрано-- ▼

--не выбрано--

тест смс шаблон

Отправить это сообщение: *

☒ ВСЕМ спискам адресатов маркетинговой кампании

Или создайте новый, нажав на ссылку **Создать**.

Маркетинговые кампании » SMS рассылка » Создать SMS-рассылку [+ Создать](#)

Сохранить **Отказаться** * - поля, обязательные для заполнения

Название: *	<input type="text" value="SMS рассылка"/>	Статус: *	<input type="text" value="Активна"/>
Дата и время начала: *	<input type="text" value="03.11.2012"/> <input type="text" value="15:00"/> <small>(dd.mm.yyyy) (23:00)</small>	SMS-шаблон	<input type="text" value="--не выбрано--"/>
Отправить это сообщение: *	<input checked="" type="checkbox"/> ВСЕМ спискам адресатов маркетинговой кампании		

[Создать](#)

Заполните необходимые поля.

» Создать [+ Создать](#)

Сохранить **Отказаться** * - поля, обязательные для заполнения

Название: *	<input type="text" value="шаблон SMS"/>	SMS-Шаблон <input checked="" type="checkbox"/>
Ответственный(ая):	<input type="text"/>	<input type="button" value="↶"/> <input type="button" value="✕"/>
Описание:	<input type="text" value="шаблон для SMS-рассылки"/>	
Вставить переменную:	<input type="text" value="Ученик/Предварит. контакт/Адресат"/> <input type="text" value="ФИО"/>	<input type="button" value="Вставить"/>
	<input type="text" value="\$contact_name"/>	
	<input checked="" type="checkbox"/> Отправить только текст	
Тело:	<input type="text" value="Здравствуйте, \$contact_name?"/>	
Кол-во SMS: 1 ⓘ	<input type="text" value="42"/> Осталось символов <input type="text" value="28"/> Всего символов	

В поле **Тело** вносится текст SMS, который получают адресаты. С помощью функции **Вставить переменную** вы можете добавить, например, имя ученика – переменная `$contact_name` – при этом каждому получателю придет SMS с личным обращением.

Нажмите кнопку **Сохранить**.

» Создать [+ Создать](#)

Сохранить **Отказаться** * - поля, обязательные для заполнения

Название: *	<input type="text" value="шаблон SMS"/>	SMS-Шаблон <input checked="" type="checkbox"/>
Ответственный(ая):	<input type="text"/>	<input type="button" value="↶"/> <input type="button" value="✕"/>
Описание:	<input type="text" value="шаблон для SMS-рассылки"/>	

Теперь созданный (выбранный из существующих) шаблон прикреплен к SMS-Маркетингу. Нажмите кнопку Сохранить.

Маркетинговые кампании » SMS рассылка » Создать SMS-рассылку Создать

Сохранить

Отказаться

* - поля, обязательные для заполнения

Название: *

SMS рассылка

Статус: *

Активна

Дата и время начала: *

03.11.2012

15:00

(dd.mm.yyyy)

(23:00)

SMS-шаблон *

шаблон SMS

Создать

Править

Отправить это сообщение: *

☒ ВСЕМ спискам адресатов маркетинговой кампании

SMS-рассылка создана.

На странице маркетинговой кампании нажмите кнопку Разослать SMS (при необходимости можно предварительно проверить SMS-рассылку на тестовом списке адресатов с телефонами сотрудников, нажав кнопку Тест).

» SMS рассылка

Править

Дублировать

Удалить

Тест

Разослать SMS

Просмотр журнала изменений

Основная информация

Название:	SMS рассылка
Дата начала:	03.11.2012
Дата окончания:	03.11.2012

Подтвердите, что хотите отправить данную маркетинговую кампанию прикрепленным спискам адресатов, поставив галочку.

» Рассылка: отправить E-mail

Пожалуйста, выберите рассылки, которые вы хотите запланировать к отправке в определенное время:

Отправить

Отказаться

(1 - 1 из 1)

Название	Статус	Список адресатов
<input checked="" type="checkbox"/> SMS рассылка	Активна	тест смс адресаты

(1 - 1 из 1)

Нажмите кнопку Отправить.

Связь. SMS-рассылка

4









» Рассылка: отправить E-mail

Пожалуйста, выберите рассылки, которые вы хотите запланировать к отправке в определенное время:

Отправить

Отказаться

					(1 - 1 из 1)		
<input type="checkbox"/>	Название	Статус	Список адресатов				
<input checked="" type="checkbox"/>	SMS рассылка	Активна	тест смс адресаты				
					(1 - 1 из 1)	